

Tutoriel pour la plateforme de candidature en ligne Cursus ingénieur de l'ESB

Les données personnelles collectées par l'ESB pour le concours sont destinées à la gestion des candidatures et des admissions. Elles sont conservées durant la scolarité et archivées à vie. À tout moment, vous avez un droit d'accès de modification, de portabilité de vos données.

Si vous rencontrez des difficultés de visualisation, vérifiez que la version de votre navigateur internet est bien à jour et privilégiez les navigateurs comme Mozilla Firefox ou Chrome.

[Attention un délai de 48H est possible pour la réception du mail avec le lien pour l'inscription.](#)

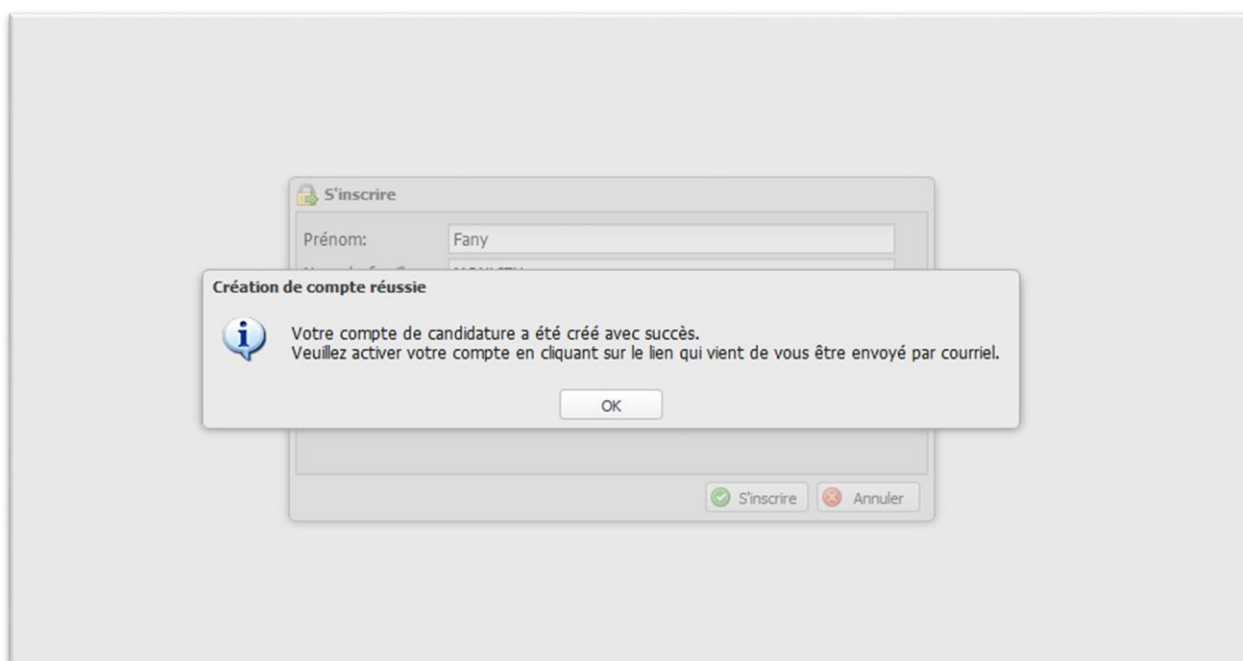
1. Création de votre compte candidat sur <http://my.esb.ecoledubois.fr/users/account/register>

⚠ Attention, pour les étudiants qui possèdent déjà un compte « My ESB », merci de candidater avec votre compte actuel (ne pas en créer un nouveau).

A SAVOIR : vous pouvez enregistrer vos informations et revenir à tout moment pour poursuivre la constitution de votre dossier.

Infos à saisir : Prénom / Nom / Adresse email / Mot de passe

⚠ Notez dès à présent l'adresse e-mail et le mot de passe que vous avez renseigné sur une feuille pour ne pas l'oublier.



Validation de votre compte à partir de votre boîte email

Confirmation d'ouverture de compte Boîte de réception x

noreply@esb-campus.fr

À moi ▾

Bonjour,

Pour finaliser la création de votre compte de candidature, veuillez cliquer sur le lien suivant :

https://my.esb.ecoledubois.fr/extranet/Users/Account/Verify?user_id=2Kn1ZRgkiRuN1wnNI%252fUxijhZallbKDN26OeIRTi0UE%253d

Nom utilisateur: |

Mot de passe:

Merci

2. Espace de candidature sur <http://my.esb.ecoledubois.fr/extranet/>


Saisissez votre nom d'utilisateur (adresse email) et votre mot de passe.

Merci de vous authentifier

Nom d'utilisateur:

Mot de passe:

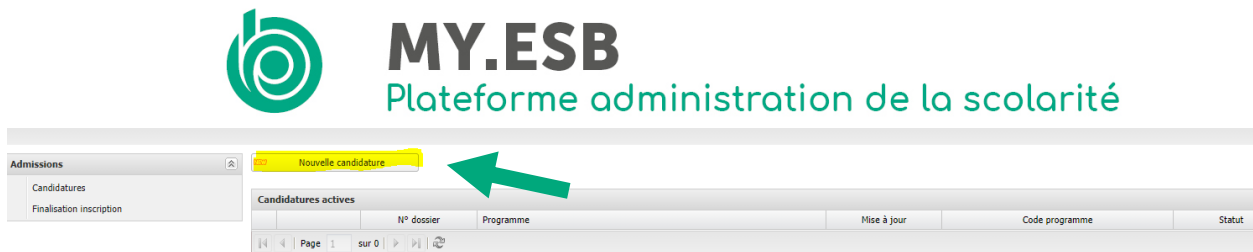
Domaine:

 [Mot de passe oublié](#)

Cliquez sur le bouton « Candidature » »



Cliquez sur le bouton « Nouvelle candidature » »



3. Onglet Infos personnelles

The screenshot shows the 'Infos personnelles' form. At the top right, an 'Enregistrer' button is highlighted with a green arrow. Below the form is a message: 'Les données personnelles collectées par l'ESB pour le concours sont destinées à la gestion des candidatures et des admissions. Elles sont conservées durant la scolarité et archivées à vie. À tout moment, vous avez un droit d'accès de modification, de portabilité de vo...'

Renseignements personnels

Civilité:	Monsieur	Sexe:	Masculin
Nom de famille:	Loulou2020	Statut marital:	
Prénom:	Tartenion	Langue:	Français
Date de naissance:	18/01/2000		
Numéro INE:			
Nationalité:	France		
Pays résidence:			
Citoyenneté:			

Adresse principale

Pays:	France
Numéro et rue:	rue des magnolia
Ville:	nantes
Code postal:	44000
Courriel:	tartenionloulou@gmail.com
Téléphone fixe:	
Téléphone mobile:	0645489582

- ⚠ Pour le numéro INE, indiquer O. Votre numéro INE sera généré plus tard.
- ⚠ L'adresse principale est celle de votre pays d'origine ou de votre boîte postale.
- ⚠ Code postal : indiquer **uniquement des chiffres**.

4. Onglet Choix du programme

Dans le groupe de programme : « **Programmes en Français pour étudiants internationaux** », vous devez choisir parmi les trois choix proposés. Attention à bien lire le détail pour chaque programme afin de bien choisir.

Programmes en Français pour étudiants internationaux		
NOM DU PROGRAMME	OBJECTIFS	PRE-REQUIS
“CONCIPINTERN / 2223-CONCIPI - Candidature pour Internationaux – Diplôme Ingénieur ESB (en 3 ans)”	Pour les étudiants qui souhaitent suivre le cursus ingénieur complet en français pendant 3 ans et obtenir le diplôme d’ingénieur ESB. (Diplômant)	Bac +2 ou 3 validés
“CONCIPIN2ANS / 2223-CONCI2A - Candidature pour Internationaux – Diplôme Ingénieur ESB (en 2 ans)”	Pour les étudiants qui souhaitent suivre le cursus ingénieur complet en français pendant 2 ans et obtenir le diplôme d’ingénieur ESB. (Diplômant)	M1 ou M2 validés. Diplôme ingénieur
“CONCSEMINT / 2223-CONCSEM - Candidature Ingénieur pour semestre d’études (cours en français)”	Pour les étudiants qui souhaitent suivre un cursus ingénieur en sciences et technologies du bois en 6 mois en français . (Non diplômant).	A partir de Bac + 2 validé

Attention, nous n’autorisons pas les candidatures multiples.

Candidature

Info personnelles **Choix du programme** Historique éducation Documents demandés

Choisissez le programme de formation sur lequel vous souhaitez candidater. Attention, vous ne pouvez candidater qu’à un seul programme.

Groupe de programme: Programmes en Français pour étudiants internationaux

Programme: Sélectionner

Profil candidat: CONCIPIN2ANS / 2223-CONCI2A - Candidature pour Internationaux - Diplome Ingénieur ESB (en 2ans)

Information sur le programme: CONCIPINTERN / 2223-CONCIPI - Candidature pour Internationaux - Diplome Ingénieur ESB (en 3ans)
CONCSEMINT / 2223-CONCSEM - Candidature Ingénieur pour semestre d’études (en français)

Dans profil candidat, choisissez « Non boursier » :

Candidature

Info personnelles | **Choix du programme** | Historique éducation | Documents demandés | Infos complémentaires

Choisissez le programme de formation sur lequel vous souhaitez candidater. Attention, vous ne pouvez candidater qu'à un seul programme.

Groupe de programme: Programmes en Français pour étudiants internationaux

Programme: CONCIPINTERN / 2223-CONCIPI - Candidature pour Internationaux - Diplome Ingénieur

Profil candidat: **Non boursier**

Information sur le programme

Ce cursus forme des ingénieurs en sciences et technologies du matériau bois. Il confère le grade de Master.

Ce programme s'adresse aux candidats issus de classe préparatoire ou titulaires (ou en cours d'obtention) d'une licence.

Voici les différentes étapes de votre candidature :

1. CANDIDAT : vous complétez votre dossier en ligne et déposez les documents requis avant le 30 juin 2022
2. CANDIDAT – DOSSIER COMPLET : votre candidature est validée par le service des relations internationales.
3. ADMISSIBLE : votre dossier est sélectionné, vous allez être contacté par le service des relations internationales pour fixer la date de la web conférence qui permettra au responsable des relations internationales de vous rencontrer.
4. ADMIS : l'admission est définitive lorsque vous recevez la lettre d'acceptation du service des relations internationales. Vous devez parallèlement vous inscrire auprès de campus France (unic

5. Onglet Historique éducation

Vous indiquez votre parcours scolaire dans l'enseignement supérieur uniquement. N'oubliez pas de cliquer sur « enregistrer ».

Candidature

Info personnelles | Choix du programme | **Historique éducation** | Documents demandés | Infos complémentaires

Renseignez votre cursus de formation sur les deux dernières années. Pour faciliter votre recherche, saisissez les deux chiffres du département de votre établissement d'origine.

Saisie études antérieures

Etablissement: [dropdown]

De: [input]

A: [input]

Nom du programme: [dropdown]

Votre plus haut niveau ? Oui Non

Enregistrer

Historique

Etablissement	Nom du programme	Nom du programme	De	A	Votre plus haut niveau ?

6. Onglet Documents demandés

Vous déposez les documents qui vous sont demandés pour constituer votre dossier de candidature.

Dans type de document sélectionner le document que vous allez déposer et cliquez sur « naviguez » pour sélectionner le bon fichier.

Candidature

Info personnelles | Choix du programme | Historique éducation | **Documents demandés** | Infos complémentaires

Générer PDF | Enregistrer | Soumettre

Toute pièce manquante bloquera son instruction et fera l'objet d'une demande de complément. Concernant l'avis de poursuite d'études, vous pouvez soit télécharger le formulaire ci-dessous, soit transmettre le document édité par votre établissement.

Documents à joindre

Type de document: [Menu déroulant]

Fichier: [Champ de saisie] [Naviguer] [Charger] [Annuler]

(*) Documents à compléter

AVIS DE POURSUITE D ETUDES.DOCX [Télécharger]

Liste des documents joints

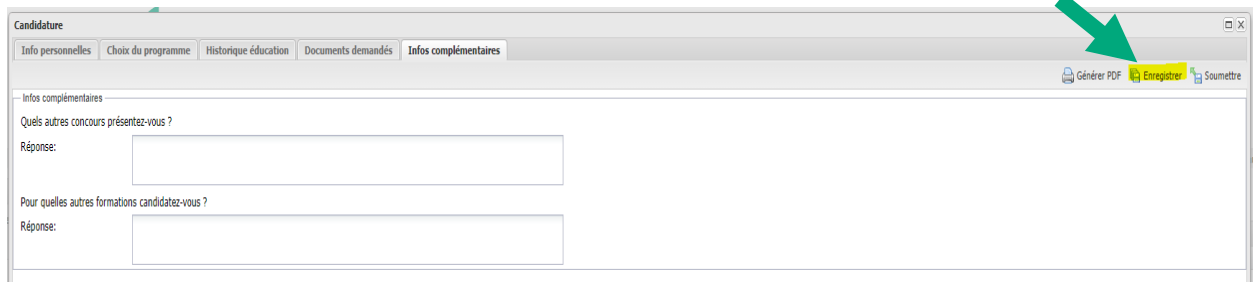
Document	Chargé	Date soumission	Nom fichier	Obligatoire
Recharger				
...	Non chargé			(I)
Curriculum Vitae	Non chargé			(I)
Avis de poursuite d'études	Non chargé			(I)
Bulletin de notes - 1	Non chargé			(I)
Bulletin de notes - 2	Non chargé			(I)
Bulletin de notes - 3	Non chargé			(I)
Bulletin de notes - 4	Non chargé			(I)
Diplôme supérieur 1	Non chargé			(I)
Diplôme supérieur 2	Non chargé			(I)
Attestation d'obtention du niveau B1 en fran;	Non chargé			(I)
Copie Passeport	Non chargé			(I)
Copie du diplôme Baccalauréat	Non chargé			(I)

Merci de privilégier le format Pdf :

Liste des pièces à fournir :	
Une lettre de motivation qui explique :	<ul style="list-style-type: none">- Vos motivations pour étudier à l'étranger- Votre projet professionnel et le lien avec les études choisies- Si vous avez déjà séjourné en France- Quels sont vos centres d'intérêts
Un CV	
Le formulaire d'avis de poursuite d'études complété par le chef d'établissement ou le directeur des études	
Copie des bulletins de notes des deux dernières années d'étude	
Copie des diplômes supérieurs obtenus (dont diplôme du Bac si existant)	
Copie du passeport	
Pour les candidats non francophones :	Attestation d'obtention du niveau B1 en français

7. Onglet Infos complémentaires

A compléter



Candidature

Info personnelles | Choix du programme | Historique éducation | Documents demandés | **Infos complémentaires**

Générer PDF | Enregistrer | Soumettre

Infos complémentaires

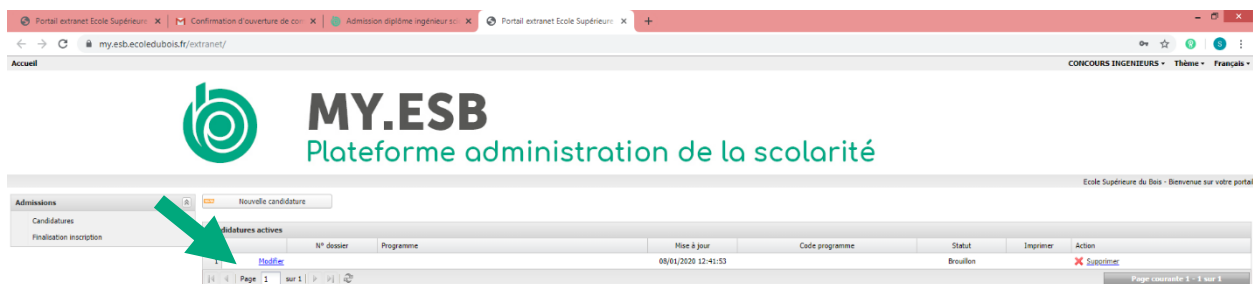
Quels autres concours présentez-vous ?

Réponse:

Pour quelles autres formations candidatez-vous ?

Réponse:

A SAVOIR : vous pouvez enregistrer vos informations et revenir à tout moment pour poursuivre la constitution de votre dossier.



Portail extranet Ecole Supérieure | Confirmation d'ouverture de co... | Admission diplôme ingénieur s... | Portail extranet Ecole Supérieure

my.esb.ecoledubois.fr/extranet/

Accueil | CONCOURS INGENIEURS | Thème | Français

MY.ESB
Plateforme administration de la scolarité

Ecole Supérieure du Bois - Bienvenue sur votre portail

Admissions | **Nouvelle candidature**

Candidatures

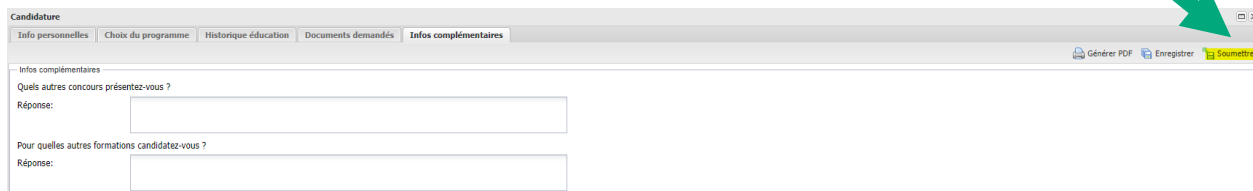
Finalisation inscription	Candidatures actives	N° dossier	Programme	Mise à jour	Code programme	Statut	Imprimer	Action
	Modifier			08/01/2020 12:41:53		Brouillon		Supprimer

Page 1 sur 1

8. Soumettre votre candidature

Une fois votre dossier complet, vous devez soumettre votre candidature et cliquer sur valider. Attention, vous ne pourrez alors plus modifier votre candidature.

Date limite de dépôt des dossier : 30 MAI 2022



Candidature

Info personnelles | Choix du programme | Historique éducation | Documents demandés | **Infos complémentaires**

Générer PDF | Enregistrer | **Soumettre**

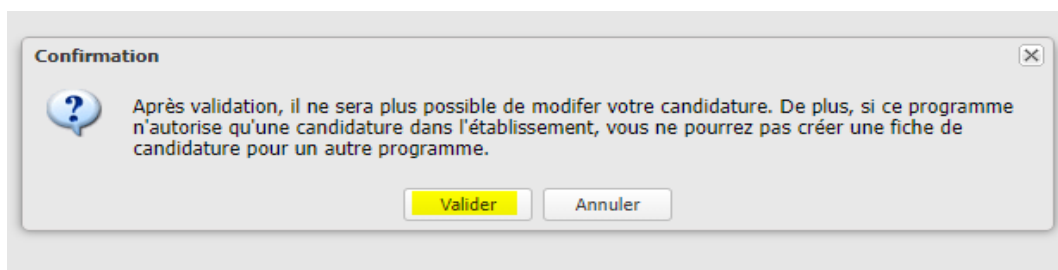
Infos complémentaires

Quels autres concours présentez-vous ?

Réponse:

Pour quelles autres formations candidatez-vous ?

Réponse:



Confirmation

Après validation, il ne sera plus possible de modifier votre candidature. De plus, si ce programme n'autorise qu'une candidature dans l'établissement, vous ne pourrez pas créer une fiche de candidature pour un autre programme.

[Valider](#) [Annuler](#)

9. Paiement des frais de candidature en ligne

Des frais d'inscription vous sont demandés pour l'enregistrement de votre dossier. Merci de télécharger
Ils sont à payer en ligne : 75€.

Frais

Vous avez à payer le montant suivant pour les frais de candidature

75,00 EUR

Vous allez être redirigé vers le site bancaire pour effectuer votre paiement

Merci pour votre candidature !